












# PIETJES TELLEN

Tel de verschillende pietjes en zet het juiste aantal bij de pietjes onderaan de pagina




@liefs.bysanne  
Onderwijswereld-PO.nl











 _____	 _____	 _____	 _____	 _____
 _____	 _____	 _____	 _____	 _____

# PIETJES TELLEN

Antwoorden




@liefs.by.sanne  
Onderwijswereld-PO.nl











 <u>10</u>	 <u>9</u>	 <u>14</u>	 <u>13</u>	 <u>7</u>
 <u>8</u>	 <u>8</u>	 <u>12</u>	 <u>9</u>	 <u>8</u>

# PIETJES TELLEN

Tel de verschillende pietjes en zet het juiste aantal bij de pietjes onderaan de pagina




@liefs.by.sanne  
Onderwijswereld-PO.nl

 _____	 _____	 _____	 _____	 _____
 _____	 _____	 _____	 _____	 _____













# PIETJES TELLEN

Antwoorden



@liefs.by.sanne  
Onderwijswereld-PO.nl

 <u>7</u>	 <u>5</u>	 <u>6</u>	 <u>10</u>	 <u>7</u>
 <u>5</u>	 <u>3</u>	 <u>8</u>	 <u>7</u>	 <u>5</u>