

# Wie is het? Kerst



Onderwijswereld-PO.nl

professionalisering - workshops - inspiratie

Kijk wat ik al kan 

# Wie is het?

## Kerst

### **Doel:**

oefenen met woordenschat rond de Kerst  
plaatje raden van de ander  
gesloten vragen stellen

### **Nodig:**

gelamineerde spelborden en whiteboardstiften (blz. 3-6  
dubbelzijdig printen)  
kaartjes met de plaatjes (blz. 7-8 dubbelzijdig printen)

### **Aantal spelers:**

2

### **Spelregels:**

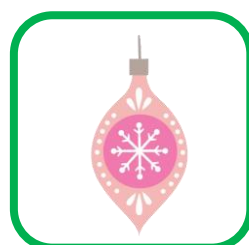
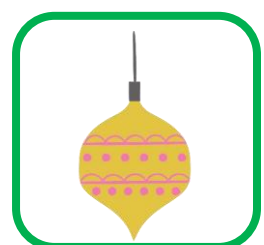

Neem een kaartje van de stapel, dat plaatje moet de ander raden. Stel vragen aan de ander om jouw plaatje te vinden, vragen mogen alleen met ja of nee beantwoord worden. bv. Is het plaatje een versiering? antwoordt de ander met nee, dan gaan alle versieringen weg, antwoordt de ander met ja, dan gaan alle plaatjes die geen versiering zijn weg. Wie vindt als eerste het plaatje van de ander?

### **Winnaar:**

Degene die als eerste het plaatje van de ander raadt.

# Wie is het?

## Kerst



# Wie is het? Kerst



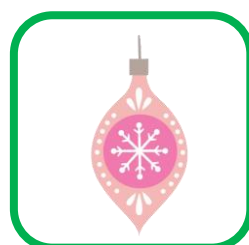
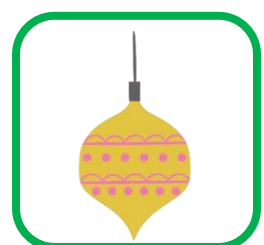

Onderwijswereld-PO.nl

professionalisering - workshops - inspiratie

Kijk wat ik al kan 

# Wie is het?

## Kerst



# Wie is het? Kerst



Onderwijswereld-PO.nl  
professionalisering - workshops - inspiratie

Kijk wat ik al kan 

# Wie is het?

## Kerst

