


# Wie is het? vormen



Onderwijswereld-PO.nl  
professionalisering - workshops - inspiratie

Kijk wat ik al kan 

# Wie is het?

## vormen

### Doel:

oefenen met vormen benoemen  
vorm raden van de ander  
gesloten vragen stellen

### Nodig:

gelamineerde spelborden en whiteboardstiften (blz. 3-6 dubbelzijdig printen)  
kaartjes met de vormen (blz. 7-8 dubbelzijdig printen)

### Aantal spelers:

2

### Spelregels:













Neem een kaartje van de stapel, die gekleurde vorm op het kaartje moet de ander raden. Stel vragen aan de ander om jouw vorm te vinden, vragen mogen alleen met ja of nee beantwoord worden. bv. Is de vorm in rood? antwoordt de ander met nee, dan gaan alle rode vormen weg, antwoordt de ander met ja, dan gaan alle vormen die niet rood zijn weg. Wie vindt als eerste de vorm van de ander?

### Winnaar:


Degene die als eerste de vorm van de ander raadt.



# Wie is het? vormen



# Wie is het? vormen




Onderwijswereld-PO.nl  
professionalisering - workshops - inspiratie


Kijk wat ik al kan 

# Wie is het?

## vormen



# Wie is het? vormen



Onderwijswereld-PO.nl  
professionalisering - workshops - inspiratie

Kijk wat ik al kan 

# Wie is het?

## vormen

