


start



Het alfabet ladderspel

Aantal personen: max. 4

Benodigdheden:

- Spelbord
- Pionnen
- Dobbelsteen
- Letter bingo kaarten
- Fiches
- Evt. het overzicht met het alfabet

Hoe werkt het:

Iedereen krijgt een letter bingo kaart en een eigen pion.

Zet je pion(nen) op start. Gooi met de dobbelsteen (wie het hoogst gooit, mag beginnen).

Zet je pion hetzelfde aantal stappen vooruit als de stippen op de dobbelsteen.

Bij welk plaatje kom je uit? Met welke letter begint het plaatje? (Als je het nog niet meteen weet, kijk dan op het overzicht met het alfabet).

Kijk vervolgens op jouw letter bingo kaart of deze beginletter op jouw kaart staat. Als de letter erop staat, leg je er een fiche op.

Wie aan het einde de meeste fiches heeft*, heeft gewonnen.

Let op:

-Kom je bij een plaatje met een ladder dan klim je deze ladder omhoog of ga je op de ladder naar beneden. Je komt dan bij een ander plaatje uit.

-Kom je op een vakje met 'zing A-Z' dan mag jij het alfabet zo mooi mogelijk zingen. Heb je het alfabet helemaal goed opgezegd dan mag je nog een keer gooien met de dobbelsteen.

-Kom je op een vakje met een pijltje en 'start', dan ga je met je pion terug naar start en begin je opnieuw.

Veel speelplezier!!

*Je zou er ook voor kunnen kiezen om iemand te laten winnen als hij/zij een rijtje vol (bingo) heeft.

Letter bingokaarten











d	v	i
a	p	m
z	o	l











r	s	g
n	k	x
b	t	l

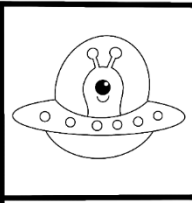


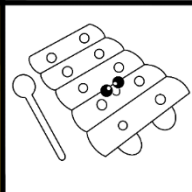

c	e	u
q	w	f
h	j	y

a	r	v
k	t	o
g	u	n

Alfabet overzicht

a	
b	
c	
d	
e	
f	
g	
h	
i	
j	

k	
l	
m	
n	
o	
p	
q	
r	
s	
t	

u	
v	
w	
x	
y	
z	