




UITGEBUIT!

Hét spel tegen mensenhandel

Spelregels



Hoeveel weet jij over mensenhandel? Speel Uitgebuit! en kom erachter wat mensenhandel inhoudt. Mensenhandel is helaas iets actueels. Het bestaat al lang en gebeurt helaas in alle landen, dus ook in Nederland. Dit spel neemt je mee in de wereld van mensenhandel. Het laat je zien wat mensenhandel inhoudt, hoe je jezelf hiervoor kunt beschermen en wat jij kunt doen als je iemand kent die met mensenhandel te maken heeft. Er zijn vier belangrijke vormen van mensenhandel, namelijk: seksuele uitbuiting, arbeidsuitbuiting, orgaanhandel en gedwongen criminaliteit & bedelen. Door middel van vragen, weetjes, interactieve opdrachten, stellingen en dilemma's ga jij meer leren over de wereld van mensenhandel. Je wordt aan het denken gezet en leert signalen herkennen. Help jij mee om mensenhandel tegen te gaan?

Met dank aan:

Lysette Klop & Esther Vlot (docenten Aanpak Mensenhandel)

Frederike Ambagtsheer (Criminoloog Erasmus)

Lara de Witte (Defence for Children)

Wende den Braver (Spelontwikkelaar)

Basisschool De Hoeksteen, Nijkerk (groep 8A en 8B)

Het spel Uitgebuit!

Uitgebuit! is een spel dat je meer leert over mensenhandel. Dit spel kan je spelen vanaf 10 jaar en met 2-6 spelers, maar je kan natuurlijk ook met bijvoorbeeld 4 teams spelen. Zorg je ervoor dat er een volwassene bij is als je dit spel speelt? Aan hen kan je vragen stellen als iets onduidelijk is of als je het onderwerp lastig vindt! Om meer informatie te geven over mensenhandel, is er voor volwassenen een aparte handleiding gemaakt.

Wat zit er in de tas?

- 1 speelbord
- 2 dobbelstenen
- 6 pionnen
- Spelregels
- Handleiding
- 150 vragenkaarten
- 72 opdrachtkaarten
- 40 stellingen kaarten
- Geld

Het doel

Probeer zo snel mogelijk bij de finish te komen. Geef het juiste antwoord op de vragen en voer de opdrachten goed uit, zodat je zoveel mogelijk geld verdient. Dit geld heb je namelijk hard nodig tijdens het spel, het kan zo zijn dat je op een vakje komt waar je geld moet betalen. Pak je een plaag-kaartje van de opdrachten stapel? Dan kan je je medespelers ook nog eens dwars zitten! Het doel van dit spel is natuurlijk vooral dat jij meer leert over het onderwerp mensenhandel.

Van start!

Leg het speelbord tussen de spelers op tafel. Kies een pion en zet deze bij start. Schud de opdrachten-, stellingen- en vragenkaarten en leg ze in het daarvoor bestemde vak op het speelbord. Leg ook het geld vast klaar naast het bord en geef iedere speler of ieder team een startbedrag van €50. De jongste speler of het jongste team mag beginnen met het spel beginnen, daarna wisselen de beurten met de klok mee.

Gooi de dobbelstenen en verplaats je pion het aantal gegooidde ogen over het speelbord. Op welk vakje kom jij terecht? Kijk goed naar het vakje. Moet je een vraag, stelling of opdracht pakken? Of sta je misschien wel op een weetje of zwart vakje?

Gooi je zes of dubbel? Dan mag je niet nog een keer gooien. Je mag met meerdere pionnen op 1 vakje staan.

Je speelt het spel met twee dobbelstenen. Vind je het spel dan iets te snel gaan? Haal er dan een dobbelsteen uit!



TIP!

Het geld

Tijdens het spelen van het spel kun je geld verdienen door bijvoorbeeld een vraag goed te beantwoorden of door een opdracht goed uit te voeren. Ook kan je geld verliezen bij sommige opdrachten. Je verdient en verliest het geld om te ervaren hoe dat is voor iemand die uitgebuit wordt. Die persoon werkt namelijk hard voor zijn/haar geld en moet het vervolgens (bijna) allemaal afstaan. Heb je niet genoeg geld om een opdracht te betalen, dan moet je een beurt overslaan. Het gaat er dus niet om dat je met zoveel mogelijk geld de finish bereikt, het geld is alleen een hulpmiddel om de finish zo snel mogelijk te bereiken.

De vakjes

Op het bord staan een aantal vakjes met weetjes. Kom je op dit vakje? Lees dan het weetje voor, zodat iedereen het hoort. Daarna is je beurt voorbij.



Kom je op dit vragen vakje terecht? Dan pakt de speler links van je of een speler uit het team links van je, de bovenste vragenkaart en stelt de vraag. Heb je de vraag goed? Dan vind je onderaan het kaartje hoeveel geld je met deze vraag hebt verdiend. Heb je de vraag fout? Jammer, dan verdien je geen geld en dan is je beurt voorbij. Daarna is de persoon naast jou aan de beurt.

Op sommige vragenkaartjes staat een stukje tekst schuin-gedrukte tekst. Deze schuingedrukte tekst is wat extra informatie over de vraag. Deze tekst mag na het beantwoorden van de vraag voorgelezen worden. Snap je een woord uit de vraag niet? Kijk dan of het woord in de begrippenlijst staat of vraag aan de volwassene met wie je het spel speelt of die het weet.

De vragen in dit spel zijn verdeeld in verschillende thema's, op de achtergrond van de vragenkaarten staat het thema vermeld. Je ziet aan het symbooltje welk thema erbij hoort. Naast de algemene vragen zijn er vragen over:

Seksuele uitbuiting: dit is misschien wel de meest bekende vorm van mensenhandel. Hierbij wordt iemand gedwongen om op seksueel gebied dingen te doen en hiermee geld te verdienen. Iedereen kan hier slachtoffer van zijn (mannen, vrouwen, kinderen). Voorbeelden van seksuele uitbuiting zijn: prostitutie en uitbuiting door loverboys.

Arbeidsuitbuiting: dit houdt in dat mannen, vrouwen en/of kinderen zwaar werk moeten doen onder slechte omstandigheden. Het geld wat ze hiermee verdienen, wordt vaak voor een groot deel afgepakt door hun mensenhandelaar.

Orgaanhandel: hierbij wordt iemand gedwongen om een orgaan af te staan met als doel om hier geld aan te verdienen.

Criminele uitbuiting en gedwongen bedelen: dit houdt in dat mannen, vrouwen en/of kinderen worden gedwongen om dingen te doen die niet mogen. Denk aan bijvoorbeeld stelen en drugshandel. Het geld wat verdiend wordt gaat naar de mensenhandelaar.

DOEN!

Bij dit vakje is het tijd voor een opdracht! Pak de bovenste opdrachtkaart, lees de opdracht voor en voer hem zo goed mogelijk uit. Gelukt? Dan vind je onderaan het kaartje hoeveel geld je met deze opdracht hebt verdiend. Niet gelukt? Jammer, dan is je beurt voorbij. Bij sommige opdrachten kan je geen geld verdienen.

Moet je bij de opdracht signalen benoemen? Check of je de signalen goed hebt aan de hand van de signalenlijst verderop in dit boekje. Per signaal die goed is ontvang je €10. Staat er op het kaartje dat je 3 signalen moet noemen? Dan kun je maximaal €30 verdienen.



Wanneer je op dit vakje komt, pak je de bovenste stellingkaart. Lees de stelling voor, geef je mening (ben je het met deze stelling eens of oneens? Waarom?) en vraag aan je medespelers om hun mening.




Iemand die slachtoffer is van een mensenhandelaar en hard moet werken, moet vaak geld afstaan aan de mensenhandelaar voor het huis waar hij of zij woont. Geld voor huisvesting noemen we dit. Dit bedrag is vaak oneerlijk hoog. Ben jij op dit vakje beland? Lever dan €100 in. Heb je dit bedrag nog niet bij elkaar verdiend? Dan moet je de volgende beurt overslaan, daarna mag je weer verder lopen zonder het bedrag te betalen.



Het komt vaak voor dat een mensenhandelaar iemand in het buitenland overhaalt om in Nederland te komen werken. De mensenhandelaar belooft hem of haar dan een goede belooft te betalen voor de reis en zijn of haar paspoort. Eenmaal in Nederland ontdekt het slachtoffer dat hij of zij veel minder verdiend met de nieuwe baan én dat hij of zij alle kosten van de reis en het paspoort terug moet betalen! Ben jij op dit vakje beland? Lever dan €75 in. Heb je dit bedrag nog niet bij elkaar verdiend? Dan moet je je volgende beurt overslaan, daarna mag je weer verder lopen zonder het bedrag te betalen.




Een loverboy dwingt meisjes om dingen te doen die ze eigenlijk helemaal niet willen doen. Bijvoorbeeld seks hebben met een andere jongen voor geld. Het geld dat ze daarvoor krijgen ze vervolgens ook nog eens inleveren bij haar loverboy/pooyer. Ben jij op dit vakje beland? Dan moet je €90 aan je pooyer betalen. Lever dit bedrag in. Heb je dit bedrag nog niet bij elkaar verdiend? Dan moet je je volgende beurt overslaan, daarna mag je weer verder lopen zonder het bedrag te betalen.



Naast huisvesting en het paspoort, wordt vaak ook beloofd dat het eten voor het slachtoffer betaald wordt. Uiteindelijk blijkt ook dit een leugen! Ben jij op dit vakje beland? Lever dan €30 in.

Heb je dit bedrag nog niet bij elkaar verdiend? Dan moet je je volgende beurt overslaan, daarna mag je weer verder lopen zonder het bedrag te betalen.



Gelukkig belanden mensenhandelaren ook wel eens in de gevangenis. Dit keer ben jij in de gevangenis beland. Maar jij bent geen mensenhandelaar! Lukt het jou om hieruit te komen?

Gooi zes met de dobbelsteen of betaal €150 Dan pas heb je jezelf bevrijd.

Begrippenlijst

In dit spel kunnen er soms lastige woorden staan in de vragen, opdrachten of stellingen. Snap je het woord niet? Geen probleem! Vraag een volwassene om hulp of zoek naar de betekenis in deze begrippenlijst. In deze lijst vind je uiteraard geen antwoorden ;)

Bedelen: Iemand smeken om gratis spullen of geld aan je te geven. Denk bijvoorbeeld aan kleding of eten.

Commercieel: Handelen met als doel geld verdienen.

Doneren: Iets (gratis) aan iemand geven.

Fraude: Het niet nakomen van regels of het vervalsen van iets.

Getransplanteerd: Het vervangen van een slecht werkende orgaan.

Grenzen (eigen grenzen): Een denkbeeldige lijn. Als je daar overheen gaat, ga je te ver en kan je iemand pijn doen.

Handel: Het kopen en verkopen van spullen.

Hulporganisatie: Organisaties die hulp bieden aan andere mensen die hulp nodig hebben.

Illegaal: Dingen die verboden zijn.

Isolatie: Afgezonderd

Keurmerk: Geeft een bepaalde kwaliteit van iets aan.

Kwetsbaar: Als iemand ergens kwetsbaar voor is, is die persoon ergens gevoelig voor

Legaal: Dingen die toegestaan zijn.

Mensenhandelaar: Iemand die mensen wil uitbuiten (gebruik maken van) om er zelf geld aan te verdienen.

Misleiding: Iemand iets gemeens wijsmaken. Iemand voor-liegen

Onkosten: Kosten die je maakt om bijvoorbeeld iets te kopen, maken of doen (bijvoorbeeld reiskosten).

Opt in: Dit heeft te maken met orgaandonatie. Bij landen met opt in ben je geen donor tenzij je aangeeft dat je wel donor wilt zijn.

Opt out: Dit heeft te maken met orgaandonatie. In landen met opt out ben je donor tenzij je aangeeft dat je geen donor

Prostituee: Een man of vrouw die tegen betaling seksuele handelingen doet met iemand.

Real life: Het echte leven, niet online.

Rechten: Ieder mens heeft rechten, deze rechten staan in de wet (bijvoorbeeld: ieder kind heeft recht op ouders of verzorgers).

Roma: Een groep mensen zonder vaste verblijfplaats, ook wel zigeuners genoemd.

Signalen: Een teken wat iets aan kan geven (bijvoorbeeld: een rommelende buik is een signaal dat je trek hebt).

Uitbuiten: Ergens voordeel uit halen, ergens van profiteren

Voodoo: Een vorm van bijgeloof (komt voor in Afrika en Zuid-Amerika).

Werven: Iemand overhalen om voor jou te werken of iets voor jou te doen.

Zakkenrollen: Een zakkenroller steelt ongemerkt iets uit iemands tas, jas of broekzak. Zakkenrollen is dus een vorm van diefstal.

