

De kinderen krijgen gaan aan de slag met het maken van een grafiek van herfstbladeren!

Wat hebben ze nodig?

- Het zoekblad met de herfstbladeren.
 - De grafiek
 - Potloden

Vorbereiding:

- Print al deze bladen uit en geef de kinderen een setje met het zoekblad en de grafiek.

Hoe werkt het spel?:





De kinderen tellen de verschillende soorten blaadjes op het zoekblad en vullen dit in de grafiek in. Dus bijvoorbeeld er staan 7 rode blaadjes op het zoekblad, dan vullen de kinderen dit in de grafiek in door kruisjes te zetten in de vakjes boven dit zelfde blaadje. Zo doen ze dit bij alle blaadjes.

Zoekblad 1




Herfstgrafiek 1



Zoekblad 2



Herfstgrafiek 2



