

Rekenspeurtocht

oefenen met klokken
Klokkentaal naar digitale tijd

Vorbereiden

Print de bladzijden 2-6 uit en vergroot naar A3, knip de bladzijden zo dat je per bladzijde 4 kaarten krijgt

Print de bladzijde 7 net zo vaak als je leerlingen hebt

Hoe spelen?

Verdeel de kaartjes over de ruimte/buiten

Laat elke leerling op een andere plek starten.

Laat ze speuren naar de klokkentaal en de digitale tijd op de kaart invullen



Onderwijswereld-PO.nl

Geschikt voor?

Groep 5 - 6 - 7 - 8

Spelen met een hele groep

Kijk wat
ik al kan 

www.facebook.com/kijkwatikalkan



Half 2 = ... : ...



Half 5 = ... : ...



Half 8 = ... : ...



Half 11 = ... : ...



Kwart voor 7 = ... : ...



Kwart voor 9 = ... : ...



Kwart voor 4 = ... : ...



Kwart voor 6 = ... : ...



Kwart over 1 = ... : ...



Kwart over 12 = ... : ...



Kwart over 10 = ... : ...



Kwart over 3 = ... : ...



10 over 6 = ... : ...



5 over 3 = ... : ...



5 voor 7 = ... : ...



10 voor 10 = ... : ...



10 over half 5 = ... : ...



5 over half 8 = ... : ...



5 voor half 2 = ... : ...























10 voor half 11 = ... : ...



Rekenspeurtocht antwoorden

Kijk wat ik al kan

 ... : : ...	 ... : : ...	 ... : : ...	 ... : : ...	 ... : : ...
 ... : : ...	 ... : : ...	 ... : : ...	 ... : : ...	 ... : : ...
 ... : : ...	 ... : : ...	 ... : : ...	 ... : : ...	 ... : : ...
 ... : : ...	 ... : : ...	 ... : : ...	 ... : : ...	 ... : : ...