

Rekenspeurtocht

oefenen met keer- en deelsommen

Vorbereiden

Print de bladzijden 2-6 uit en vergroot naar A3, knip de bladzijden zo dat je per bladzijde 4 kaarten krijgt

Print de bladzijde 7 net zo vaak als je leerlingen hebt

Hoe spelen?

Verdeel de kaartjes over de ruimte/buiten

Laat elke leerling op een andere plek starten.

Laat ze speuren naar de sommen en de antwoorden op de kaart invullen



Onderwijswereld-PO.nl

Geschikt voor?

Groep 5 - 6 - 7 - 8

Spelen met een hele groep

Kijk wat ik al kan 

www.facebook.com/kijkwatikalkan



$$7 \times 8 =$$




$$64 : 8 =$$



$$4 \times 8 =$$




$$56 : 8 =$$



$$6 \times 9 =$$



$$49 : 7 =$$



$$7 \times 9 =$$



$$63 : 7 =$$




$$8 \times 6 =$$




$$42 : 6 =$$



$$8 \times 9 =$$



$$24 : 6 =$$



$$7 \times 4 =$$




$$36 : 4 =$$



$$4 \times 6 =$$



$$28 : 4 =$$



$$7 \times 7 =$$



$$81 : 9 =$$



$$7 \times 6 =$$



$$72 : 9 =$$



Onderwijswereld-PO.nl

Rekenspeurtocht antwoorden

Kijk wat ik al kan