

Rekenspeurtocht

oefenen met grote keersommen

Vorbereiden

Print de bladzijden 2-6 uit en vergroot naar A3, knip de bladzijden zo dat je per bladzijde 4 kaarten krijgt

Print de bladzijde 7 net zo vaak als je leerlingen hebt

Hoe spelen?

Verdeel de kaartjes over de ruimte/buiten

Laat elke leerling op een andere plek starten.

Laat ze speuren naar de sommen en de antwoorden op de kaart invullen



Onderwijswereld-PO.nl

Geschikt voor?

Groep 5 - 6 - 7 - 8

Spelen met een hele groep

Kijk wat ik al kan 

www.facebook.com/kijkwatikalkan



$$7 \times 80 =$$




$$4 \times 80 =$$



$$40 \times 8 =$$




$$60 \times 8 =$$



$$6 \times 90 =$$



$$9 \times 60 =$$




$$70 \times 9 =$$



$$90 \times 7 =$$




$$6 \times 80 =$$



$$4 \times 60 =$$



$$80 \times 9 =$$




$$40 \times 7 =$$



$$9 \times 40 =$$




$$6 \times 70 =$$



$$40 \times 6 =$$



$$90 \times 4 =$$



$$7 \times 70 =$$



$$8 \times 90 =$$



$$60 \times 6 =$$



$$20 \times 9 =$$



Onderwijswereld-PO.nl

Rekenspeurtocht antwoorden

Kijk wat ik al kan