

Matchen

Hoe spelen?

Print de bladzijden dubbelzijdig op dikker papier, om ze mooi te houden kun je ze ook lamineren.

Deel de kaartjes uit onder je leerlingen. Laat ze rondlopen in de klas en hun match vinden.

Wie heeft op het kaartje dezelfde beginklank?

(op deze kaartjes staat het woord onder de plaatjes)

Geschikt voor?

Groep 1-2 maar ook zeker leuk om in hogere groepen te gebruiken om tweetallen te maken.

Groep 3, voor leerlingen die extra oefening nodig hebben.

Erg geschikt om op het schoolplein te doen.

Doel?

Matchen van dezelfde beginklank

Auditieve analyse van de beginklank

Woordenschat uitbreiden

Overleggen met een klasgenoot

Variant 1:

Laat de kinderen rondlopen, als ze een klasgenoot treffen geven ze een high five.

Ze vergelijken de beginklank door aan elkaar de plaatjes te laten zien en de woorden te bespreken.

Zijn de beginklanken verschillend? Dan lopen ze verder naar een ander klasgenootje.

Zijn de beginklanken hetzelfde? Dan hebben ze de match gevonden en gaan ze samen op een afgesproken plaats staan.

Variant 2:

Laat de kinderen rondlopen, als ze een klasgenoot treffen geven ze een high five.

Ze vergelijken de beginklank door aan elkaar te vertellen welk plaatje op hun kaartje staat.

Zijn de beginklanken verschillend? Dan lopen ze verder naar een ander klasgenootje.

Zijn de beginklanken hetzelfde? Dan hebben ze de match gevonden en gaan ze samen op een afgesproken plaats staan.

Plaatjes:

doos-deur

fiets-fles

nijlpaard-neushoorn

krokodil-kast

pauw-pinguin

hart-hond

juf-jas

leeuw-lamp

slang-ster

tent-tafel

geld-gieter

bom-bij

walvis-wolk

muis-maan

ijsbeer-eiland

regen-regenboog

zon-zebra


varken-vis



doos



fiets



nijlpaard



deur



fles



neushoorn



krokodil



pauw



hart



kast



pinguin



hond



Kijk wat ik al kan



Onderwijswereld-PO.nl

Kijk wat ik al kan



Onderwijswereld-PO.nl

Kijk wat ik al kan



Onderwijswereld-PO.nl

Kijk wat ik al kan



Onderwijswereld-PO.nl

Kijk wat ik al kan



Onderwijswereld-PO.nl

Kijk wat ik al kan



Onderwijswereld-PO.nl

Kijk wat ik al kan



Onderwijswereld-PO.nl

Kijk wat ik al kan



Onderwijswereld-PO.nl

Kijk wat ik al kan



Onderwijswereld-PO.nl

Kijk wat ik al kan



Onderwijswereld-PO.nl

Kijk wat ik al kan



Onderwijswereld-PO.nl

Kijk wat ik al kan



Onderwijswereld-PO.nl





juf



leeuw



geld



jas



lamp



gieter



tent




slang



bom



tafel



ster



bij



Kijk wat ik al kan



Onderwijswereld-PO.nl

Kijk wat ik al kan



Onderwijswereld-PO.nl

Kijk wat ik al kan



Onderwijswereld-PO.nl

Kijk wat ik al kan



Onderwijswereld-PO.nl

Kijk wat ik al kan



Onderwijswereld-PO.nl

Kijk wat ik al kan



Onderwijswereld-PO.nl

Kijk wat ik al kan



Onderwijswereld-PO.nl

Kijk wat ik al kan



Onderwijswereld-PO.nl

Kijk wat ik al kan



Onderwijswereld-PO.nl

Kijk wat ik al kan



Onderwijswereld-PO.nl

Kijk wat ik al kan



Onderwijswereld-PO.nl

Kijk wat ik al kan



Onderwijswereld-PO.nl



walvis



muis



ijsbeer



wolk




maan



eiland



regen



zon



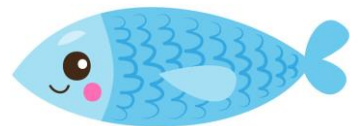
varken



regenboog



zebra



vis



Kijk wat ik al kan



Onderwijswereld-PO.nl

Kijk wat ik al kan



Onderwijswereld-PO.nl

Kijk wat ik al kan



Onderwijswereld-PO.nl

Kijk wat ik al kan



Onderwijswereld-PO.nl

Kijk wat ik al kan



Onderwijswereld-PO.nl

Kijk wat ik al kan



Onderwijswereld-PO.nl

Kijk wat ik al kan



Onderwijswereld-PO.nl

Kijk wat ik al kan



Onderwijswereld-PO.nl

Kijk wat ik al kan



Onderwijswereld-PO.nl

Kijk wat ik al kan



Onderwijswereld-PO.nl

Kijk wat ik al kan



Onderwijswereld-PO.nl

Kijk wat ik al kan



Onderwijswereld-PO.nl



Onderwijswereld-PO.nl

professionalisering - workshops - inspiratie

Kijk wat ik al kan