




Onderwijswereld-PO.nl

professionalisering - workshops - inspiratie

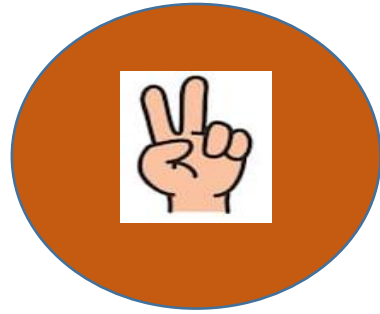
Thema lente tellen + volgorde leggen groei van de plant





Onderwijswereld-PO.nl

professionalisering - workshops - inspiratie



Onderwijswereld-PO.nl

professionalisering - workshops - inspiratie



Onderwijswereld-PO.nl

professionalisering - workshops - inspiratie



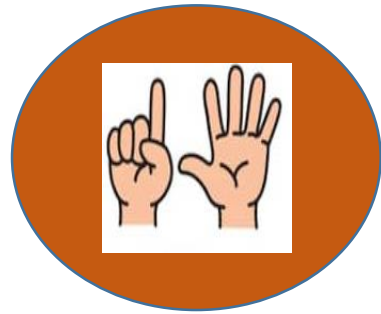
Onderwijswereld-PO.nl

professionalisering - workshops - inspiratie



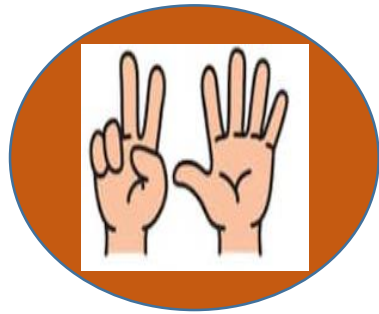
Onderwijswereld-PO.nl

professionalisering - workshops - inspiratie




Onderwijswereld-PO.nl

professionalisering - workshops - inspiratie



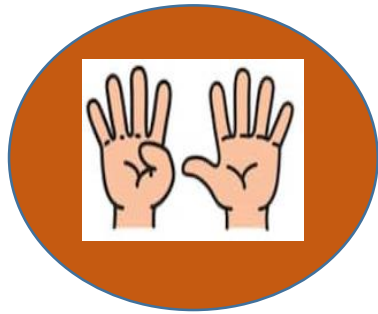
Onderwijswereld-PO.nl

professionalisering - workshops - inspiratie



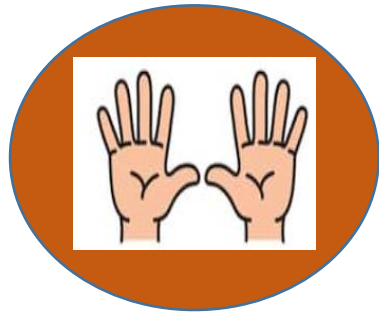
Onderwijswereld-PO.nl

professionalisering - workshops - inspiratie



Onderwijswereld-PO.nl

professionalisering - workshops - inspiratie



Onderwijswereld-PO.nl

professionalisering - workshops - inspiratie

Thema lente: volgorde leggen groei van de plant

Thema Voorjaar / lente / zomer: bloemen, planten

Doel: getalsymbolen herkennen en in volgorde leggen

De activiteit

Het is een telspel. Je hebt 4 verschillende figuurtjes.

1. Bloempot
2. Zaadje/bolletje
3. Gieter
4. Bloempot met bloemen

Mogelijkheden met de kaartjes:

- Op de figuurtjes staan symbolen: vingers, turven, dobbelsteen stippen en cijfers. De kinderen leggen de juiste figuurtjes met hetzelfde aantal bij elkaar neer.
- Ook kun je er voor kiezen de kinderen rijtjes van 1 tot en met 10 te laten leggen.
- De kaartjes zijn ook te gebruiken om in grote lijnen de groei van een plant weer te geven.

Deze download is gemaakt door: **Juf Amanda**